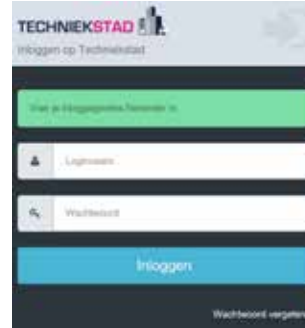


Quick Start Guide

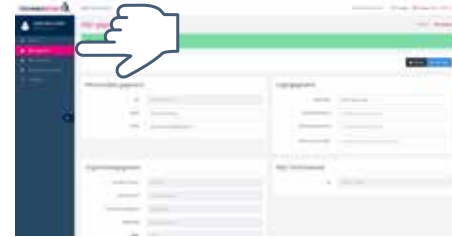
voor de docent met een *licentiecontract*



1 DEVICE
Je kunt op elk apparaat (device) gebruik maken van Techniekstad.



2 INLOGGEN
Je loginnaam - wachtwoord combinatie bepaalt jouw rol in Techniekstad. Je ontvangt je inloggegevens van de *Administrator Techniekstad* van jouw school.



3 MIJN GEGEVENS
Controleer bij *Mijn gegevens* of de getoonde gegevens juist zijn. Geef wijzigen door aan de *Administrator Techniekstad* van jouw school.



4 MIJN KWALIFICATIES
Hier staan de kwalificaties waarvan je de *Lesstof* kunt inzien of een *Opleidingsplan* kunt maken.



5 MIJN KWALIFICATIES Lesstof
Kies *Lesstof* om door de opleidingsstructuur te bladeren en de lesstof online in te zien. Kies Opleidingsplan om een opleidingsplan te maken (icoontje = blauw).



6 MIJN KWALIFICATIES Opleidingsplan
Bij *Opleidingsplan maken* krijg je minimaal één en maximaal drie keuzes: *Standaard opleidingsplan*, *Gedeeld opleidingsplan* of *Opleidingsplan*. De schermtekst geeft bij elke keuze een korte uitleg.



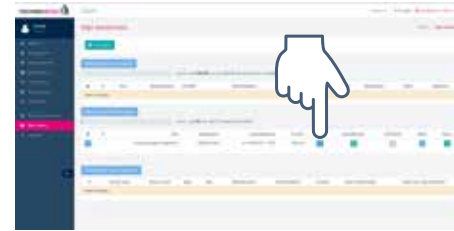
7 MIJN STUDENTEN
Hier staan de studenten waarvan jij de *Hoofddocent* bent. Je kunt in deze rol de studentgegevens *toevoegen*, *inzien* en *wijzigen*.



8 ALLE STUDENTEN
Hier staan alle studenten van de school of schoollocatie. In de kolom *Hoofddocent* zie je bij elke student wie de hoofddocent is.

Quick Start Guide

voor de docent met een *licentiecontract*



9 MIJN BESTANDEN
Hier staan de door jou geüploade bestanden. Kies *Toevoegen* om bestanden te uploaden. Kies *Delen* als je jouw bestanden wilt delen met één of meerdere collega's

10 READER SAMENSTELLEN
Kies een *kwalificatie* en selecteer de onderwerpen die je wilt opnemen in je reader. Klik op *Mijn reader - Samenvoegen*, geef de reader een titel en *Maak de reader*. Je kunt ook onderwerpen van een andere *kwalificatie* opnemen in je reader.

11 MIJN READERS
Hier staan de door jou gemaakte reader(s). Ook zie je wat je er vervolgens mee kunt doen. Kies bijvoorbeeld *Inzien*. De reader wordt geopend in Adobe Reader.

12 READER HERPUBLICEREN
Kies *Herpubliceren* om de samenstelling of titel van een eerder gemaakte reader te wijzigen.



13 READER DELEN
Kies *Delen* als je jouw reader(s) wilt delen met één of meerdere collega's.



Voor meer informatie, advies of vragen over Techniekstad of Leermiddelen: Ernst Scholten helpt u graag.

Neem contact op met Ernst Scholten via telefoonnummer **06 - 53 18 97 23** of via emailadres ernst.scholten@kenteq.nl