

Quick Start Guide


voor de *administrator*



1

DEVICE

Je kunt op elk apparaat (device) gebruik maken van Techniekstad.



2

INLOGGEN

Je loginnaam - wachtwoord combinatie bepaalt jouw rol in Techniekstad. Je ontvangt de inloggegevens van Kenteq.



3

MIJN GEGEVENS

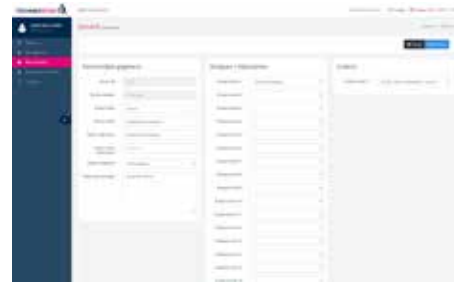
Controleer bij *Mijn gegevens* of de getoonde gegevens juist zijn. Geef wijzigingen door aan Kenteq door een bericht te sturen naar: techniekstad@kenteq.nl



4

MIJN GROEPEN/KLASSEN

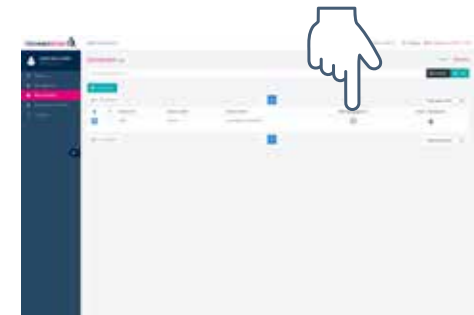
Maak hier de *Groepen of Klassen* aan die in de school of afdeling worden gebruikt.



5

MIJN DOCENTEN

Maak hier een *docentaccount* aan door de gevraagde docentgegevens in te vullen. Koppel de docent aan één of meerdere *Groepen* en *Kwalificaties*.



6

MIJN DOCENTEN

Inloggegevens

Stuur de docent zijn/haar inloggegevens door op het mail-icoontje te klikken.